

Tip situație financiară : BS

Bifati numai dacă este cazul:  
 Mari Contribuabili care depun bilanțul la Bucuresti  
 Sucursala

M.F.P. - ANAF - DGFPMB  
 ADMINISTRAȚIA FINANTELOR PUBLICE  
 CONTRIBUABILI MIJLOCII

Data 20 FEB 2012

Entitatea SC MICROELECTRONICA SA

Adresa

Judet Bucuresti  
 Sector Sector 2  
 Localitate Bucuresti  
 Strada PICTOR ANDREESCU  
 Nr. 1 Bloc Scara Ap. 3  
 Telefon

Număr din registrul comerțului J40/7345/2002

Cod unic de înregistrare 1 0 9 0

Forma de proprietate 34--Societati comerciale pe actiuni

Activitatea preponderentă (cod si denumire clasa CAEN)

2611 Fabricarea subansamblurilor electronice (module)

**Situații financiare anuale**

**Raportări anuale**

- Forma lungă
- Forma prescurtată
- Forma simplificată

- 1. entitățile care au optat pentru un exercițiu financiar diferit de anul calendaristic, conform art. 27 alin. (3) din *Legea contabilității nr. 82/1991, republicată, cu modificările și completările ulterioare*
- 2. persoanele juridice aflate în lichidare, potrivit legii
- 3. subunitățile deschise în România de societăți rezidente în state aparținând Spațiului Economic European

Situațiile financiare anuale încheiate la 31.12.2011 de către entitățile al căror exercițiu financiar coincide cu anul calendaristic, cu excepția entitatilor care au optat pentru un sistem simplificat de contabilitate.

- F10 - BILANT prescurtat
- F20 - CONTUL DE PROFIT ȘI PIERDERE
- F30 - DATE INFORMATIVE
- F40 - SITUAȚIA ACTIVELOR IMOBILIZATE

<b>Indicatori :</b>	Capitaluri proprii	12.563.802
	Profit/ pierdere	1.054.209

**ADMINISTRATOR,**

**INTOCMIT,**

Numele si prenumele  
 JALBA LIVIU

Numele si prenumele  
 BICA SIMONA

SEMNAȚURA DEVINE VIZIBILĂ DUPĂ O VALIDARE CORECTĂ

Calitatea  
 21--PERSOANE FIZICE AUTORIZATE, MEMBRE CECCAR

Nr.de înregistrare în organismul profesional:  
 22925

COMISIA NAȚIONALĂ  
 A VALORILOR MOBILIARE  
 REGISTRAT ÎN CA  
 18. IUN. 2012  
 17389

Tip situație financiară : BS

Bifati numai dacă este cazul:  Mari Contribuabili care depun bilanțul la Bucuresti  
 Sucursala

M.F.P. - ANAF - DGFPMB  
 ADMINISTRAȚIA FINANTELOR PUBLICE  
 CONTRIBUABILI MIJLOCII

Data 20 FEB 2012

Entitatea SC MICROELECTRONICA SA

Adresa

Judet Bucuresti

Sector Sector 2

Localitate Nr. 11012  
Bucuresti 2

Strada PICTOR ANDREESCU

Nr. 1

Bloc

Scara

Ap. 3

Telefon

Număr din registrul comerțului J40/7345/2002

Cod unic de înregistrare

1

0

9

0

0

0

0

Forma de proprietate 34--Societati comerciale pe actiuni

Activitatea preponderentă (cod și denumire clasă CAEN)

2611 Fabricarea subansamblurilor electronice (module)

## Situatii financiare anuale

 Forma lungă

 Forma prescurtata

 Forma simplificata

## Raportări anuale

1. entitățile care au optat pentru un exercițiu financiar diferit de anul calendaristic, conform art. 27 alin. (3) din *Legea contabilității nr. 82/1991, republicată, cu modificările și completările ulterioare*
2. persoanele juridice aflate în lichidare, potrivit legii
3. subunitățile deschise în România de societăți rezidente în state aparținând Spațiului Economic European

Situațiile financiare anuale încheiate la 31.12.2011 de către entitățile al căror exercițiu financiar coincide cu anul calendaristic, cu excepția entităților care au optat pentru un sistem simplificat de contabilitate.

F10 - BILANT prescurtat  
 F20 - CONTUL DE PROFIT ȘI PIERDERE  
 F30 - DATE INFORMATIVE  
 F40 - SITUATIA ACTIVELOR IMOBILIZATE

Indicatori :

Capitaluri proprii

12.563.802

Profit/ pierdere

1.054.209

ADMINISTRATOR,

INTOCMIT,

Numele și prenumele

JALBA LIVIU

Numele și prenumele

BICA SIMONA

Calitatea

21--PERSOANE FIZICE AUTORIZATE, MEMBRE CECCAR

Nr. de înregistrare în organismul profesional:

22925

SEMNAȚURA DEVINE VIZIBILĂ DUPĂ O  
VALIDARE CORECTĂ

## BILANȚ prescurtat

Formular 10

la data de 31.12.2011

- lei -

Denumirea elementului	Nr. rd.	Sold la:	
		01.01.2011	31.12.2011
A	B	1	2
A. ACTIVE IMOBILIZATE			
I. IMOBILIZĂRI NECORPORALE (ct.201+203+205+2071+208+233+234-280-290-2933)	01	352.877	171.308
II. IMOBILIZĂRI CORPORALE(ct.211+212+213+214+223+224+231+232-281-291-2931)	02	11.744.654	22.599.713
III. IMOBILIZĂRI FINANCIARE (ct.261+263+265+267* - 296*)	03	3.805	
ACTIVE IMOBILIZATE - TOTAL (rd. 01 + 02 + 03)	04	12.101.336	22.771.021
B. ACTIVE CIRCULANTE			
I. STOCURI (ct.301+321+302+322+303+323+/-308+328+331+332+341+345+346 +/-348+351+354+356+357+358+361+326+/-368+371+327+/-378+381+/-388-391-392-393-394-395-396-397-398+4091-4428)	05		
II.CREANȚE (Sumele care urmează să fie încasate după o perioadă mai mare de un an rebuie prezentate separat pentru fiecare element.) (ct.267*-296*+4092+411+413+418+425+4282+431**+437**+4382+441**+4424+4428**+444**+445+446**+447**+4482+451**+453**+456**+4582+461+473** -491-495-496+5187)	06	683.136	768.087
III. INVESTIȚII PE TERMEN SCURT(ct.501+505+506+508+5113+5114-591-595-596-598)	07		
IV. CASA ȘI CONTURI LA BĂNCI (ct. 5112+512+531+532+541+542)	08	2.565.664	19.013
ACTIVE CIRCULANTE - TOTAL (rd. 05 + 06 + 07 + 08)	09	3.248.800	787.100
C. CHELTUIELI ÎN AVANS (ct. 471)	10	5.021	
D. DATORII: SUMELE CARE TREBUIE PLĂTITE ÎNTR-O PERIOADĂ DE PÂNĂ LA UN AN (ct.161+162+166+167+168-169+269+401+403+404+405+408+419+421+423+424+426+427+4281+431***+437***+4381+441***+4423+4428***+444***+446***+447***+4481+451***+453***+455+456***+457+4581+462+473***+509+5186+519)	11	3.465.564	7.901.120
E. ACTIVE CIRCULANTE NETE/DATORII CURENTE NETE (rd.09 + 10 - 11 - 19)	12	-211.743	-10.207.219
F. TOTAL ACTIVE MINUS DATORII CURENTE (rd.04 + 12)	13	11.889.593	12.563.802
G. DATORII:SUMELE CARE TREBUIE PLATITE INTR-O PERIOADA MAI MARE DE UN AN (ct.161+162+166+167+168-169+269+401+403+404+405+408+419+421+423+424+426+427+4281+431***+437***+4381+441***+4423+4428***+444***+446***+447***+4481+451***+453***+455+456***+4581+462+473***+509+5186+519)	14		
H. PROVIZIOANE (ct. 151)	15		
I. VENITURI IN AVANS (rd. 17 + 18 + 21), din care :	16	380.000	3.093.199
Subvenții pentru investiții (ct. 475)	17	380.000	
Venituri înregistrate în avans (ct. 472) - total (rd.19+20), din care:	18		3.093.199
Sume de reluat într-o perioada de pana la un an (ct. 472*)	19		3.093.199
Sume de reluat într-o perioada mai mare de un an (ct. 472*)	20		
Fondul comercial negativ (ct.2075)	21		
J. CAPITAL ȘI REZERVE			
I. CAPITAL (rd.23 + 24 + 25), din care:	22	9.230.000	9.230.000
- Capital subscris vărsat (ct. 1012)	23	9.230.000	9.230.000
- Capital subscris nevărsat (ct. 1011)	24		
- Patrimoniul regiei (ct. 1015)	25		
II. PRIME DE CAPITAL (ct. 104)	26		

III. REZERVE DIN REEVALUARE (ct. 105)	27		
IV. REZERVE (ct.106)	28	2.269.894	1.846.000
Acțiuni proprii (ct. 109)	29		
Căștiguri legate de instrumentele de capitaluri proprii (ct. 141)	30		
Pierderi legate de instrumentele de capitaluri proprii (ct. 149)	31		
V. PROFITUL SAU PIERDEREA REPORTAT(Ă)			433.593
SOLD C (ct. 117)	32		
SOLD D (ct. 117)	33		
VI. PROFITUL SAU PIERDEREA EXERCIȚIULUI FINANCIAR		9.699	1.054.209
SOLD C (ct. 121)	34		
SOLD D (ct. 121)	35	0	0
Repartizarea profitului (ct. 129)	36		
CAPITALURI PROPRII - TOTAL (rd. 22+26+27+28-29+30-31+32-33+34-35-36)	37	11.509.593	12.563.802
Patrimoniul public (ct. 1016)	38		
CAPITALURI - TOTAL (rd. 37+38) (rd.39=13-14-15-17-20-21)	39	11.509.593	12.563.802

Suma de control F10 : 203942434 / 560110299

\*) Conturi de repartizat după natura elementelor respective.

\*\*) Solduri debitoare ale conturilor respective.

\*\*\*) Solduri creditoare ale conturilor respective.

**Rd.06** - Sumele înscrise la acest rând și preluate din contul 267 reprezintă creanțele aferente contractelor de leasing financiar și altor contracte asimilate, precum și alte creanțe immobilizate, scadente într-o perioadă mai mică de 12 luni.

### ADMINISTRATOR,

Numele si prenumele

JALBA LIVIU

Semnătura

Stampila unității

Formular  
VALIDAT

### INTOCMIT,

Numele si prenumele

BICA SIMONA

Calitatea

21—PERSOANE FIZICE AUTORIZATE, MEMBRE CECCAR

Semnătura

Nr.de inregistrare in organismul profesional:

22925

**CONTUL DE PROFIT ȘI PIERDERE**

la data de 31.12.2011

Formular 20

- lei -

Denumirea indicatorilor	Nr. rd.	Exercițiul financiar	
		2010	2011
A	B	1	2
1. Cifra de afaceri netă (rd. 02+03-04+05+06)	01	723.280	1.924.897
Producția vândută (ct.701+702+703+704+705+706+708)	02	723.280	1.924.897
Venituri din vânzarea mărfurilor (ct. 707)	03		
Reduceri comerciale acordate (ct. 709)	04		
Venituri din dobânzi înregistrate de entitățile radiate din Registrul general și care mai au în derulare contracte de leasing (ct.766* )	05		
Venituri din subvenții de exploatare aferente cifrei de afaceri nete (ct.7411)	06		
2. Venituri aferente costului producției în curs de execuție (ct.711+712)			
Sold C	07		
Sold D	08		
3. Producția realizată de entitate pentru scopurile sale proprii și capitalizată (ct.721+ 722)	09		
4. Alte venituri din exploatare (ct.758+7417+7815)	10	2.651.382	3.478.156
-din care, venituri din fondul comercial negativ	11		
VENITURI DIN EXPLOATARE – TOTAL (rd. 01+ 07 - 08 + 09 + 10)	12	3.374.662	5.403.053
5. a) Cheltuieli cu materiile prime și materialele consumabile (ct.601+602-7412)	13	154.244	74.672
Alte cheltuieli materiale (ct.603+604+606+608)	14	12.666	29.421
b) Alte cheltuieli externe (cu energie și apă)(ct.605-7413)	15	77.682	138.981
c) Cheltuieli privind mărfurile (ct.607)	16		
Reduceri comerciale primite (ct. 609)	17		
6. Cheltuieli cu personalul (rd. 19 +20), din care:	18	479.498	376.475
a) Salarii și indemnizații (ct.641+642+643+644-7414)	19	423.564	312.976
b) Cheltuieli cu asigurările și protecția socială (ct.645-7415)	20	55.934	63.499
7.a) Ajustări de valoare privind imobilizările corporale și necorporale (rd. 22 - 23)	21	529.065	2.185.819
a.1) Cheltuieli (ct.6811+6813)	22	529.065	2.185.819
a.2) Venituri (ct.7813)	23		
b) Ajustări de valoare privind activele circulante (rd. 25 - 26)	24		
b.1) Cheltuieli (ct.654+6814)	25		
b.2) Venituri (ct.754+7814)	26		
8. Alte cheltuieli de exploatare (rd. 28 la 31)	27	2.182.891	1.228.380
8.1. Cheltuieli privind prestațiile externe (ct.611+612+613+614+621+622+623+624+625+626+627+628-7416)	28	2.094.855	1.191.832
8.2. Cheltuieli cu alte impozite, taxe și vărsăminte asimilate (ct.635)	29	80.017	33.431

8.3. Alte cheltuieli (ct.652+658)	30	8.019	3.117
Cheltuieli cu dobânzile de refinanțare înregistrate de entitățile radiate din Registrul general și care mai au în derulare contracte de leasing (ct.666*)	31		
Ajustări privind provizioanele (rd. 33 - 34)	32		
- Cheltuieli (ct.6812)	33		
- Venituri (ct.7812)	34		
CHELTUIELI DE EXPLOATARE – TOTAL (rd. 13 la 16 - 17 +18 + 21 + 24 + 27 + 32)	35	3.436.046	4.033.748
PROFITUL SAU PIERDEREA DIN EXPLOATARE:			
- Profit (rd. 12 - 35)	36	0	1.369.305
- Pierdere (rd. 35 - 12)	37	61.384	0
9. Venituri din interese de participare (ct.7611+7613)	38		
- din care, veniturile obținute de la entitățile afiliate	39		
10. Venituri din alte investiții și împrumuturi care fac parte din activele imobilizate (ct.763)	40		
- din care, veniturile obținute de la entitățile afiliate	41		
11. Venituri din dobânzi (ct.766*)	42	49.748	33.514
- din care, veniturile obținute de la entitățile afiliate	43		
Alte venituri financiare (ct.762+764+765+767+768)	44	185.549	56.791
VENITURI FINANCIARE – TOTAL (rd. 38 + 40 + 42 + 44)	45	235.297	90.305
12. Ajustări de valoare privind imobilizările financiare și investițiile financiare deținute ca active circulante (rd. 47 - 48)	46		
- Cheltuieli (ct.686)	47		
- Venituri (ct.786)	48		
13. Cheltuieli privind dobânzile (ct.666*-7418)	49		5.250
- din care, cheltuielile în relația cu entitățile afiliate	50		
Alte cheltuieli financiare (ct.663+664+665+667+668)	51	147.126	198.756
CHELTUIELI FINANCIARE – TOTAL (rd. 46 + 49 + 51)	52	147.126	204.006
PROFITUL SAU PIERDEREA FINANCIAR(Ă):			
- Profit (rd. 45 - 52)	53	88.171	0
- Pierdere (rd. 52 - 45)	54	0	113.701
14. PROFITUL SAU PIERDEREA CURENT(Ă):			
- Profit (rd. 12 + 45 - 35 - 52)	55	26.787	1.255.604
- Pierdere (rd. 35 + 52 - 12 - 45)	56	0	0
15. Venituri extraordinare (ct.771)	57		
16. Cheltuieli extraordinare (ct.671)	58		
17. PROFITUL SAU PIERDEREA DIN ACTIVITATEA EXTRAORDINARĂ:			
- Profit (rd. 57 - 58)	59	0	0
- Pierdere (rd. 58 - 57)	60	0	0
VENITURI TOTALE (rd. 12 + 45 + 57)	61	3.609.959	5.493.358
CHELTUIELI TOTALE (rd. 35 + 52 + 58)	62	3.583.172	4.237.754

PROFITUL SAU PIERDEREA BRUT(Ă):			
- Profit (rd. 61 - 62)	63	26.787	1.255.604
- Pierdere (rd. 62 - 61)	64	0	0
18. Impozitul pe profit (ct.691)	65	17.088	201.395
19. Alte impozite ne reprezentate la elementele de mai sus (ct.698)	66		
20. PROFITUL SAU PIERDEREA NET(Ă) A EXERCIȚIULUI FINANCIAR:			
- Profit (rd. 63 - 64 - 65 - 66)	67	9.699	1.054.209
- Pierdere (rd. 64 + 65 + 66 - 63)	68	0	0

Suma de control F20 : 65882768 / 560110299

\*) Conturi de repartizat după natura elementelor respective.

**Rd.19** - la acest rând se cuprind și drepturile colaboratorilor, stabilite potrivit legislației muncii, care se preiau din rulajul debitor al contului 621 „Cheltuieli cu colaboratorii”, analitic „Colaboratori persoane fizice”.

### ADMINISTRATOR,

Numele și prenumele

JALBA LIVIU

Semnătura

Stampila unității

Formular  
VALIDAT

### INTOCMIT,

Numele și prenumele

BICA SIMONA

Calitatea

21-PERSONE FIZICE AUTORIZATE, MEMBRE CECCAR

Semnătura

Nr. de înregistrare în organismul profesional:

22925

## DATE INFORMATIVE

la data de 31.12.2011

- lei -

Formular 30

<b>I. Date privind rezultatul inregistrat</b>	<b>Nr. rd.</b>	<b>Nr.unitati</b>		<b>Sume</b>
<b>A</b>	<b>B</b>	<b>1</b>		<b>2</b>
Unitati care au inregistrat profit	01	1		1.054.209
Unitati care au inregistrat pierdere	02	0		0
<b>II Date privind platile restante</b>	<b>Nr. rd.</b>	<b>Total, din care:</b>	<b>Pentru activitatea curenta</b>	<b>Pentru activitatea de investitii</b>
<b>A</b>	<b>B</b>	<b>1=2+3</b>	<b>2</b>	<b>3</b>
Plati restante – total (rd.04 + 08 + 14 la 18 + 22), din care:	03	121.076	121.076	
Furnizori restanți – total (rd. 05 la 07), din care:	04	121.076	121.076	
- peste 30 de zile	05	121.076	121.076	
- peste 90 de zile	06			
- peste 1 an	07			
Obligatii restante fata de bugetul asigurarilor sociale – total (rd.09 la 13), din care:	08			
- Contributii pentru asigurari sociale de stat datorate de angajatori, salariatii si alte persoane asimilate	09			
- Contributii pentru fondul asigurarilor sociale de sanatate	10			
- Contribuția pentru pensia suplimentară	11			
- Contributii pentru bugetul asigurarilor pentru somaj	12			
- Alte datorii sociale	13			
Obligatii restante fata de bugetele fondurilor speciale si alte fonduri	14			
Obligatii restante fata de alti creditorii	15			
Impozite si taxe neplatite la termenul stabilit la bugetul de stat	16			
Impozite si taxe neplatite la termenul stabilit la bugetele locale	17			
Credite bancare nerambursate la scadenta – total (rd. 19 la 21), din care:	18			
- restante dupa 30 de zile	19			
- restante dupa 90 de zile	20			
- restante dupa 1 an	21			
Dobanzi restante	22			
<b>III. Numar mediu de salariatii</b>	<b>Nr. rd.</b>	<b>31.12.2010</b>		<b>31.12.2011</b>
<b>A</b>	<b>B</b>	<b>1</b>		<b>2</b>
Numar mediu de salariatii	23	14		13
Numărul efectiv de salariați existenți la sfârșitul exercițiului financiar, respectiv la data de 31 decembrie	24	14		13

<b>IV. Plati de dobanzi, dividende si redevente</b>	<b>Nr. rd.</b>	<b>Sume (lei)</b>	
<b>A</b>	<b>B</b>	<b>1</b>	
Venituri brute din dobanzi platite de persoanele juridice romane catre persoanele fizice nerezidente , din care:	25		
- impozitul datorat la bugetul de stat	26		
Venituri brute din dobanzi platite de persoanele juridice romane catre persoanele fizice nerezidente din statele membre ale Uniunii Europene, din care:	27		
- impozitul datorat la bugetul de stat	28		
Venituri brute din dobanzi platite de persoanele juridice romane catre persoane juridice afiliate*) nerezidente, din care:	29		
- impozitul datorat la bugetul de stat	30		
Venituri brute din dobanzi platite de persoanele juridice romane catre persoane juridice afiliate*) nerezidente din statele membre ale Uniunii Europene, din care:	31		
- impozitul datorat la bugetul de stat	32		
Venituri brute din dividende platite de persoanele juridice romane catre persoane nerezidente , din care:	33		
- impozitul datorat la bugetul de stat	34		
Venituri brute din dividende platite de persoanele juridice romane catre persoane juridice afiliate*) nerezidente, din care:	35		
- impozitul datorat la bugetul de stat	36		
Venituri din redevente platite de persoanele juridice romane catre persoane juridice afiliate *) nerezidente din statele membre ale Uniunii Europene, din care:	37		
- impozitul datorat la bugetul de stat	38		
Redevențe plătite în cursul exercițiului financiar pentru bunurile din domeniul public, primite în concesiune, din care:	39		
- redevențe pentru bunurile din domeniul public plătite la bugetul de stat	40		
Redevență minieră plătită	41		
Subvenții încasate în cursul exercițiului financiar, din care:	42		
- subvenții încasate în cursul exercițiului financiar aferente activelor	43		
- subvenții aferente veniturilor	44		
Creanțe restante, care nu au fost încasate la termenele prevăzute în contractele comerciale și/sau în actele normative în vigoare, din care:	45		
- creanțe restante de la entități din sectorul majoritar sau integral de stat	46		
- creanțe restante de la entități din sectorul privat	47		
<b>V. Tichete de masa</b>	<b>Nr. rd.</b>	<b>Sume (lei)</b>	
<b>A</b>	<b>B</b>	<b>1</b>	
Contravaloarea tichetelor de masa acordate salariatilor	48		
<b>VI. Cheltuieli efectuate pentru activitatea de cercetare - dezvoltare **)</b>	<b>Nr. rd.</b>	<b>31.12.2010</b>	<b>31.12.2011</b>
<b>A</b>	<b>B</b>	<b>1</b>	<b>2</b>
Cheltuieli de cercetare - dezvoltare, din care:	49		
- din fonduri publice	50		
- din fonduri private	51		

<b>VII. Cheltuieli de inovare ***)</b>	<b>Nr. rd.</b>	<b>31.12.2010</b>	<b>31.12.2011</b>
<b>A</b>	<b>B</b>	<b>1</b>	<b>2</b>
Cheltuieli de inovare – total (rd. 53 la 55 ), din care:	52		
- cheltuieli de inovare finalizate în cursul perioadei	53		
- cheltuieli de inovare în curs de finalizare în cursul perioadei	54		
- cheltuieli de inovare abandonate în cursul perioadei	55		
<b>VIII. Alte informații</b>	<b>Nr. rd.</b>	<b>31.12.2010</b>	<b>31.12.2011</b>
<b>A</b>	<b>B</b>	<b>1</b>	<b>2</b>
Imobilizări financiare, în sume brute (rd. 57+ 65), din care:	56		
Acțiuni deținute la entitățile afiliate, interese de participare, alte titluri imobilizate și obligațiuni, în sume brute (rd. 58 la 64 ), din care:	57		
- acțiuni cotate emise de rezidenți	58		
- acțiuni necotate emise de rezidenți	59		
- părți sociale emise de rezidenți	60		
- obligațiuni emise de rezidenți	61		
- acțiuni emise de organisme de plasament colectiv (inclusiv de SIF-uri) emise de rezidenți	62		
- acțiuni și parti sociale emise de nerezidenți	63		
- obligațiuni emise de nerezidenți	64		
Creanțe imobilizate, în sume brute (rd. 66 + 67), din care:	65		
- creanțe imobilizate în lei și exprimate în lei, a caror decontare se face în funcție de cursul unei valute (din ct. 267)	66		
- creanțe imobilizate în valută (din ct. 267)	67		
Creanțe comerciale, avansuri acordate furnizorilor și alte conturi asimilate, în sume brute (ct. 4092 + 411 + 413 + 418) din care:	68	35.156	350.886
-creanțe comerciale externe, avansuri acordate furnizorilor externi și alte conturi asimilate, în sume brute ( din ct. 4092 + din ct. 411 + din ct. 413 + din ct.418)	69		
Creanțe comerciale neîncasate la termenul stabilit (din ct. 4092 + din ct. 411 + din ct. 413)	70		
Creanțe în legătură cu personalul și conturi asimilate (ct. 425 + 4282)	71		
Creanțe în legătură cu bugetul asigurărilor sociale și bugetul statului (ct. 431 + 437 + 4382 + 441 + 4424 + 4428 + 444 + 445 + 446 + 447 + 4482) , (rd.73 la 77) din care:	72	640.986	412.208
- creante in legatura cu bugetul asigurarilor sociale (ct.431+437+4382)	73		
- creante fiscale in legatura cu bugetul statului (ct.441+4424+4428+444+446)	74	640.986	412.208
- subventii de incasat(ct.445)	75		
- fonduri speciale - taxe si varsaminte asimilate (ct.447)	76		
- alte creante in legatura cu bugetul statului(ct.4482)	77		
Creantele entitatii in relatiile cu entitatile afiliate(ct.451)	78		
Creanțe în legătură cu bugetul asigurărilor sociale și bugetul statului neîncasate la termenul stabilit (din ct. 431 + din ct. 437 + din ct. 4382 + din ct. 441 + din ct. 4424 + din ct. 4428 + din ct. 444 + din ct. 445 + din ct. 446 + din ct. 447 + din ct. 4482)	79		
Alte creanțe (ct. 453 + 456 + 4582 + 461 + 471 + 473) (rd.81 + 82) din care:	80		
- decontari privind interesele de participare ,decontari cu actionari/asociatii privind capitalul ,decontari din operatii in participatie (ct.453+456+4582)	81		

- alte creante în legatura cu persoanele fizice și persoanele juridice altele decât creantele în legatura cu institutiile publice(institutiile statului) (din ct. 461 + din ct. 471 + din ct.473)	82		
Dobânzi de încasat (ct. 5187) , din care:	83		
- de la nerezidenti	84		
Investiții pe termen scurt, în sume brute (ct. 501 + 505 + 506 + din ct.508) (rd.86 la 92), din care:	85		
- acțiuni cotate emise de rezidenti	86		
- acțiuni necotate emise de rezidenti	87		
- părți sociale emise de rezidenti	88		
- obligațiuni emise de rezidenti	89		
- acțiuni emise de organismele de plasament colectiv rezidente (inclusiv de SIF-uri)	90		
- acțiuni emise de nerezidenti	91		
- obligațiuni emise de nerezidenti	92		
Alte valori de încasat (ct. 5113 + 5114)	93		
Casa în lei și în valută (rd.95+96) , din care:	94		
- în lei (ct. 5311)	95		
- în valută (ct. 5314)	96		
Conturi curente la bănci în lei și în valută (rd.98+100) , din care:	97		
- în lei (ct. 5121), din care:	98		
- conturi curente în lei deschise la bănci nerezidente	99		
- în valută (ct. 5124), din care:	100		
- conturi curente în valută deschise la bănci nerezidente	101		
Alte conturi curente la bănci și acreditive (rd.103+104), din care:	102		
- sume în curs de decontare, acreditive și alte valori de încasat, în lei (ct. 5112 + 5125 + 5411)	103		
- sume în curs de decontare și acreditive în valută (din ct. 5125 + 5412)	104		
Datorii (rd. 106 + 109 + 112 + 115 + 118 + 121 + 124 + 127 + 130 + 133 + 136 + 137 + 140 + 142 + 143 + 148 + 149 + 150 + 155), din care:	105	21.497	7.780.046
Împrumuturi din emisiuni de obligațiuni , în sume brute (ct. 161 )(rd. 107+108), din care:	106		
- în lei	107		
- în valută	108		
Dobânzi aferente împrumuturilor din emisiuni de obligațiuni în sume brute (ct.1681) (rd.110+111) , din care:	109		
- în lei	110		
- în valuta	111		
Credite bancare interne pe termen scurt (ct. 5191 + 5192 + 5197) , (rd. 113+114), din care:	112		
- în lei	113		
- în valută	114		
Dobanzile aferente creditelor bancare interne pe termen scurt(din ct. 5198) (rd. 116+117) , din care:	115		
- în lei	116		
- în valuta	117		
Credite bancare externe pe termen scurt (ct.5193+5194+5195) (rd .119+120) din care :	118		
- în lei	119		

- în valută	120		
Dobanzi aferente creditelor bancare externe pe termen scurt (din ct.5198) ( rd. 122+123) din care:	121		
- in lei	122		
- in valuta	123		
Credite bancare pe termen lung (ct. 1621 + 1622 + 1627 ), (rd.125+126) din care:	124		
- în lei	125		
- în valută	126		
Dobanzi aferente creditelor bancare pe termen lung (din ct.1682) (rd.128+129) din care:	127		
- in lei	128		
-in valuta	129		
Credite bancare externe pe termen lung (ct. 1623 + 1624 + 1625 ) (rd.131+132) din care:	130		
- în lei	131		
- în valută	132		
Dobanzi aferente creditelor bancare externe pe termen lung ( din ct.1682) rd. 134+135) din care:	133		
- in lei	134		
- in valuta	135		
Credite de la trezoreria statului (ct. 1626 + din ct. 1682)	136		
Alte împrumuturi și dobânzile aferente (ct. 166 + 167 + 1685 + 1686 + 1687) (rd. 138+139), din care:	137		
- în lei si exprimate in lei, a caror decontare se face in functie de cursul unei valute	138		
- în valută	139		
Datorii comerciale, avansuri primite de la clienți și alte conturi asimilate, în sume brute (ct. 401 + 403 + 404 + 405 + 408 + 419) din care:	140		
- datorii comerciale externe , avansuri primite de la clienti externi si alte conturi asimilate in sume brute ( din ct.401+din ct.403 +din ct. 404 + din ct. 405 + din ct. 408 + din ct.419)	141		
Datorii în legătură cu personalul și conturi asimilate (ct. 421 + 423 + 424 + 426 + 427 + 4281)	142		
Datorii în legătură cu bugetul asigurărilor sociale și bugetul statului (ct. 431 + 437 + 4381 + 441 + 4423 + 4428 + 444 + 446 + 447 + 4481) (rd.144 la 147), din care:	143	21.497	2.980.046
- datorii in legatura cu bugetul asigurarilor sociale (ct.431+437+4381)	144	7.926	7.643
- datorii fiscale in legatura cu bugetul statului(ct.441+4423+4428+444+446)	145	13.526	203.296
- fonduri speciale - taxe si varsaminte asimilate (ct.447)	146	45	2.769.107
- alte datorii in legatura cu bugetul statului (ct.4481)	147		
Datoriile entitatii in relatile cu entitatile afiliate (ct.451)	148		
Sume datorate actionarilor / asociatilor (ct.455)	149		4.800.000
Alte datorii (ct. 453 + 456 + 457 + 4581 + 462 + 472 + 473 + 269 + 509) rd.(151 la 154), din care :	150		
-decontari privind interesele de participare , decontari cu actionarii /asociatii privind capitalul, decontari din operatii in participatie (ct.453+456+457+4581)	151		

-alte datorii in legatura cu persoanele fizice si persoanele juridice altele decat datoriile in legatura cu institutiile publice (institutiile statului ) 1) (din ct.462+din ct.472+din ct.473)	152		
- subventii nereluate la venituri (din ct. 472)	153		
- varsaminte de efectuat pentru imobilizari financiare si investitii pe termen scurt (ct.269+509)	154		
Dobânzi de plătit (ct. 5186)	155		
Capital subscris vărsat (ct. 1012)(rd.157 la 160 ), din care:	156	9.230.000	9.230.000
- acțiuni cotate 2)	157		
- acțiuni necotate 3)	158		
- părți sociale	159	9.230.000	9.230.000
- capital subscris varsat de nerezidenti (din ct. 1012)	160		
Brevete si licente (din ct.205)	161		
<b>X. Informatii privind cheltuielile cu colaboratorii</b>	<b>Nr. rd.</b>	<b>31.12.2010</b>	<b>31.12.2011</b>
<b>A</b>	<b>B</b>	<b>1</b>	<b>2</b>
Cheltuieli cu colaboratorii (ct. 621)	162		

Suma de control F30 : 59797779 / 560110299

\*) Pentru statutul de „persoane juridice afiliate” se vor avea în vedere prevederile art. 7 alin.(1) pct. 21 din Legea nr. 571/2003 privind Codul fiscal, cu modificarile si completarile ulterioare.

\*\*\*) Se va completa cu cheltuielile efectuate pentru activitatea de cercetare-dezvoltare, respectiv cercetarea fundamentala, cercetarea aplicativa, dezvoltarea tehnologica si inovarea, stabilite potrivit prevederilor OG nr. 57/ 2002 privind cercetarea stiintifica si dezvoltarea tehnologica, cu modificarile ulterioare.

\*\*\*\*) Cheltuielile de inovare se determina potrivit Regulamentului (CE) nr.1450/ 2004 al Comisiei din 13.08.2004 de punere in aplicare a Deciziei nr.1608/2003/CE a Parlamentului European si a Consiliului privind productia si dezvoltarea statisticilor comunitare privind inovarea , publicat in Jurnalul Oficial al Uniunii Europene seria L nr. 267/ 14.08.2004.

1) În categoria “Alte datorii în legătură cu persoanele fizice și persoanele juridice, altele decât datoriile în legătură cu instituțiile publice (instituțiile statului)” nu se vor înscrie subvențiile aferente veniturilor existente în soldul contului 472.

2) Titluri de valoare care conferă drepturi de proprietate asupra societăților, care nu sunt negociabile si tranzacționate, potrivit legii.

3) Titluri de valoare care conferă drepturi de proprietate asupra societăților, care nu sunt tranzacționate.

**ADMINISTRATOR,**

Numele si prenumele

JALBA LIVIU

Semnatura

Stampila unitatii

**INTOCMIT,**

Numele si prenumele

BICA SIMONA

Calitatea

21-PERSOANE FIZICE AUTORIZATE, MEMBRE CECCAR

Semnatura

Formular  
VALIDAT

Nr.de inregistrare in organismul profesional:

22925

## SITUATIA ACTIVELOI IMOBILIZATE

F40 - pag. 1

la data de 31.12.2011

- lei -

Formular 40

Elemente de imobilizari	Nr. rd.	Valori brute				Sold final (col.5=1+2-3)
		Sold initial	Cresteri	Reduceri		
				Total	Din care: dezmembrari si casari	
A	B	1	2	3	4	5
<b>Imobilizari necorporale</b>						
Cheltuieli de constituire si cheltuieli de dezvoltare	01	94.089			X	94.089
Alte imobilizari	02	383.361			X	383.361
Avansuri si imobilizari necorporale in curs	03				X	
TOTAL (rd. 01 la 03)	04	477.450			X	477.450
<b>Imobilizari corporale</b>						
Terenuri	05	8.370.291			X	8.370.291
Constructii	06	2.836.576				2.836.576
Instalatii tehnice si masini	07	5.167.174	12.854.020			18.021.194
Alte instalatii , utilaje si mobilier	08	879.296	5.289	206.802		677.783
Avansuri si imobilizari corporale in curs	09				X	
TOTAL (rd. 05 la 09)	10	17.253.337	12.859.309	206.802		29.905.844
<b>Imobilizari financiare</b>	11	3.805	4.268	8.073	X	0
ACTIVE IMOBILIZATE - TOTAL (rd.04+10+11)	12	17.734.592	12.863.577	214.875		30.383.294

## SITUATIA AMORTIZARII ACTIVELOI IMOBILIZATE

- lei -

Elemente de imobilizari	Nr. rd.	Sold initial	Amortizare in cursul anului	Amortizare aferenta imobilizarilor scoase din evidenta	Amortizare la sfarsitul anului (col.9=6+7-8)
A	B	6	7	8	9
<b>Imobilizari necorporale</b>					
Cheltuieli de constituire si cheltuieli de dezvoltare	13				
Alte imobilizari	14	124.573	181.569		306.142
TOTAL (rd.13 +14)	15	124.573	181.569		306.142
<b>Imobilizari corporale</b>					
Terenuri	16				
Constructii	17	1.481.363			1.481.363
Instalatii tehnice si masini	18	3.632.378	642.876		4.275.254
Alte instalatii ,utilaje si mobilier	19	394.942	1.361.374	206.802	1.549.514
TOTAL (rd.16 la 19)	20	5.508.683	2.004.250	206.802	7.306.131
AMORTIZARI - TOTAL (rd.15 +20)	21	5.633.256	2.185.819	206.802	7.612.273

## SITUATIA AJUSTARILOR PENTRU DEPRECIERE

F40 - pag. 2

- lei -

Elemente de imobilizari	Nr. rd.	Sold initial	Ajustari constituite in cursul anului	Ajustari reluate la venituri	Sold final (col. 13=10+11-12)
A	B	10	11	12	13
<b>Imobilizari necorporale</b>					
Cheltuieli de constituire si cheltuieli de dezvoltare	22				
Alte imobilizari	23				
Avansuri si imobilizari necorporale in curs	24				
TOTAL (rd.22 la 24)	25				
<b>Imobilizari corporale</b>					
Terenuri	26				
Constructii	27				
Instalatii tehnice si masini	28				
Alte instalatii, utilaje si mobilier	29				
Avansuri si imobilizari corporale in curs	30				
TOTAL (rd. 26 la 30)	31				
<b>Imobilizari financiare</b>	32				
AJUSTARI PENTRU DEPRECIERE - TOTAL (rd.25+31+32)	33				

Suma de control F40 : 230487318 / 560110299

ADMINISTRATOR,

INTOCMIT,

Numele si prenumele

JALBA LIVIU

Semnătura

Stampila unității

Formular  
VALIDAT

Numele si prenumele

BICA SIMONA

Calitatea

21--PERSOANE FIZICE AUTORIZATE, MEMBRE CECCAR

Semnătura

Nr.de inregistrare in organismul profesional:

22925



## RAPORT

[Back](#)

### DE CERTIFICARE A BILANȚULUI

Noi am procedat la certificarea bilanțului societății :

**dec.11**

încheiat la 31 DECEMBRIE 2008 și a contului de profit și pierdere pentru exercițiul încheiat la această dată, care se referă la :

		lei
total bilanț :	23.558.121	
cifra de afaceri :	1.924.897	
rezultatul exercițiului :	1.054.209	

Aceste conturi au fost stabilite sub responsabilitatea conducerii (direcțiunii). Responsabilitatea noastră este ca pe baza verificării stricte a conturilor prezentate în bilanț, să ne exprimăm o opinie asupra acestor conturi anuale.

Noi am efectuat această certificare conform prevederilor legale și a Normelor elaborate de M.F.P. privind metodologia de întocmire și de verificare a bilanțurilor contabile.

Deoarece conducerea societății a apreciat că este necesar, noi nu am efectuat auditul nostru, conform Normelor de audit internaționale, care prevăd ca acesta să fie planificat și executat pe parcursul întregului exercițiu, pe bază de contract, astfel încât să obținem o apreciere rezonabilă, că nu sunt anomalii semnificative în conturile anuale.

Mărimea societății nu necesită însă din punct de vedere legal, auditarea, firma raportând în sistemul Situațiilor Anuale Armonizate Simplificate, încadrându-se în prevederile Ord. 306/2002 și OMF 3055.

Noi am dispus și verificat listele și PV ale inventarului scriptic, și am și verificat corectitudinea înregistrărilor contabile.

Nu există și nu au fost contabilizate elemente extraordinare.

Având în vedere importanța faptelor expuse mai sus, cu excepția faptului că nu am avut de îndeplinit o misiune de audit, considerăm că, după părerea noastră, conturile anuale dau o imagine fidelă a situației financiare la 31.12.2007, cât și contul de profit și pierdere pentru exercițiul încheiat la această dată și sunt conforme cu prevederile legale și statutare.

Societatea desfășoară activități de cercetare dezvoltare conform clasei CAEN 7219 - Cercetare dezvoltare în alte științe naturale și inginerie.

În cursul anului 2010 societatea a desfășurat activități de cercetare pentru crearea infrastructurii necesare pentru utilizarea benzii NFC, o tehnologie de conexiuni fără fir care oferă o comunicare intuitivă simplă și sigură între dispozitivele electronice și reprezintă viitorul conexiunilor prin contactless și a plăților prin telefonie mobilă ca și

avansuri in infrastructura de telefonie mobila.  
Societatea tine o evidenta separata a cheltuielilor (salarii, materii prime, materiale consumabile, utilitati, amortizare, etc) aferente activitatii de cercetare.

Prin **Ordinul nr. 2086 din 6 august 2010**, comun al Ministerului Finantelor Publice si Ministerul Educatiei, Cercetarii, Tineretului si Sportului, publicat in Monitorul Oficial nr 573 din 12 August 2010, au fost aprobate Normele privind deducerile pentru cheltuielile de cercetare-dezvoltare la determinarea impozitului pe profit, fiind reglementate conditiile acordarii de stimulente fiscale pentru activitati de cercetare dezvoltare.

**Stimulentele fiscale** pentru activitatile de cercetare-dezvoltare constau in:

- 1. reducerea profitului impozabil** de care pot beneficia contribuabilii, prin deducerea suplimentara, in proportie de 20%, a cheltuielilor efectuate de acestia in anul fiscal respectiv, pentru activitatile de cercetare-dezvoltare
- 2. aplicarea metodei de amortizare accelerata** in cazul aparaturii si echipamentelor destinate activitatilor de cercetare dezvoltare.

Prin prezentul raport mentionam ca societatea ar fi putut beneficia de aceste facilitati. Deoarece adresa inaintata Directiei Generale a Finantelor Publice a Municipiului Bucuresti prin care se solicita un raspuns avizat privind intrarea sub incidenta Ordinului 2086 a activitatii desfasurata de Microelectronica a fost solutionata cu un raspuns generic, societatea nu si-a asumat riscul aplicarii acestei facilitati fiscale.

Situatiile financiare anuale simplificate au fost întocmite în conformitate cu Legea contabilității nr.82/1991, modificată și completată, precum și a O.M.F. Nr.306/2002 si OMF 3055.

Expert - contabil  
SIMONA BICA



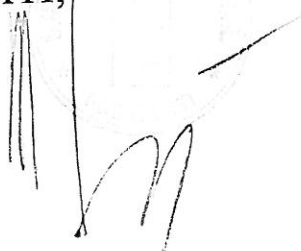
**MICROELECTRONICA SA**  
Str.Pictor Andreescu, nr.1, ap 3, Sector 2  
CUI: 1090  
J40/7345/2002

**PROCES VERBAL**  
Al Adunarii Generale din data de 15.02.2012

Adunarea Generala a Asociatilor SC MICROELECTRONICA SA,  
intrunita in sedinta ordinara de astazi 15.02.2012, a hotarat  
urmatoarele:

- se aproba bilantul contabil incheiat la 31.12.2011;
- se aproba contul de profit si pierdere la 31.12.2011 cu un profit de 1054209 lei.
- profitul se va repartiza conform legislatiei in vigoare.
- se aproba Raportul de gestiune al administratorilor si descarcarea acestora de gestiunea anului 2011.

ASOCIATI,

A handwritten signature in black ink is written over a faint, circular official stamp. The signature consists of several vertical lines on the left and a large, stylized 'M' on the right. The stamp is mostly illegible but appears to be a circular seal.

## MICROELECTRONICA SA

Str.Pictor Andreescu, nr.1, ap 3, Sector 2

CUI: 1090

J40/7345/2002

### RAPORT DE GESTIUNE

Potrivit prevederilor Legii Contabilitatii nr.82/91, republicata, a Legii 31/1990 republicata, Ordonanta 3055 pentru aprobarea Reglementarilor contabile simplificate, armonizate cu directivele europene, pentru verificarea inregistrarii corecte in contabilitate a operatiunilor patrimoniale, s-au verificat operatiunile patrimoniale ale SC MICROELECTRONICA SA, inregistrata la Registrul Comertului sub nr. J40/7345/2002, cod fiscal 1090, evidentiata in bilantul contabil la 31 decembrie 2011, constatandu-se urmatoarele:

- Operatiunile economico-financiare au fost consemnate in documente legale evidentiata in contabilitate la timp, concretizate lunar in balante de verificare.
- Intocmirea bilantului contabil s-a efectuat pe baza balantei de verificare a conturilor sintetice si in conformitate cu respectarea normelor metodologice privind intocmirea, verificarea si centralizarea bilanturilor contabile ale agentilor economici.
- Nu s-au constatat compensari intre conturile bilantului si nici intre conturile de venituri si cheltuieli.
- Politicile contabile utilizate la intocmirea situatiilor financiare anuale sunt in conformitate cu reglementarile contabile aplicabile.
- Persoana juridica isi desfasoara activitatea in conditii de continuitate.

Urmare activitatii desfasurate veniturile, cheltuielile si rezultatul obtinut in perioada ianuarie – decembrie 2011 sunt urmatoarele:

1. Venituri totale	
Din care:	
- venituri din exploatare:	3478156 lei
- venituri financiare:	90305 lei
- venituri exceptionale.	0
2. Cheltuieli totale	
Din care:	
- cheltuieli de exploatare:	4033748 lei
- cheltuieli financiare:	204006 lei
- cheltuieli exceptionale:	0
3. Rezultatul brut al exercitiului:	1255604 lei
4. Impozitul pe profit:	201395 lei
5. Rezultatul net al exercitiului	1054209 lei

In anul 2011 societatea a obtinut un profit brut de 1255604 lei din activitatea de cercetare dezvoltare.  
Profitul net in valoarea de 1054209 lei va fi repartizat conform legislatiei in vigoare.

Societatea a achitat impozitele si taxele catre bugetul statului.

Nu s-au contractat credite purtatoare de dobanzi

ADMINISTRATOR  
Liviu Jalba



MICROELECTRONICA SA

Nota 1

Active imobilizate

lei

Elemente de active	Valoarea bruta				Deprecieri			
	Sold la 01.01		Sold la 31.12		Sold la 01.01		Sold la 31.12	
	Cresteri	Reduceri	Cresteri	Reduceri	in cursul exercitiului	Reduceri sau reluari	in cursul exercitiului	Reduceri sau reluari
0	1	2	3	4=1+2-3	5	6	7	8=5+6-7
Alte imobilizari	477450			477450	124573	181569		306142
<b>Total imobilizari necorporale</b>	477450	0	0	477450	124573	181569		306142
Terenuri	8370291			8370291				0
Constructii	2836576			2836576	1.481.363			1481363
Instalatii tehnice si masini	5167174	12.854.020		18021194	3.632.378	642.876		4275254
Alte inst. ut. Mobilier	879296	5.289		394942	394.942	1.361.374	206.802	1549514
Av si imob corp in curs			0	0				0
<b>Total imobilizari corporale</b>	17253337	12859309	206802	29623003	5508683	2004250	206802	7306131
Imobilizari financiare	3805	4268	8073	0				0
<b>Active imobilizate total</b>	17734592	12863577	214875	30100453	5633256	2185819	206802	7612273



*[Handwritten signature]*

*[Handwritten signature]*

## Provizioane pentru riscuri și cheltuieli

lei


Denumirea provizionului	Nr. Rd.	Sold la începutul anului	Transferuri		Sold final
			Cheltuieli cu proviz în cursul anului	Provizioane reluate la venituri	
A	B	1	2	3	4 = 1+2-3
I. PROVIZIOANE PENTRU RISCURI ȘI CHELTUIELI (rd.2-6)	1		0		0
Provizioane pentru litigii (ct.1511)	2				0
Provizioane pentru garanții acordate clienților (ct.1512)	3				0
Provizioane pentru dezafectare imobilizări corporale și alte acțiuni similare (ct.1513)	4				0
Provizioane pentru restructurare (ct.1514)	5				0
Alte provizioane pentru riscuri și cheltuieli (ct.1518)	6				0
II. PROVIZIOANE PENTRU DEPRECIEREA STOCURILOR ȘI PRODUCȚIEI ÎN CURS DE EXECUȚIE	7	0	0	0	0
Materii prime (ct.391)	8				0
Materiale (ct.392)	9				0
Producție în curs de execuție (ct.393)	10				0
Produse (ct.394)	11				0
Stocuri aflate la terți (ct.395)	12				0
Animale (ct.396)	13				0
Mărfuri (ct.397)	14				0
Ambalaje (ct.398)	15				0
III. PROVIZIOANE PENTRU DEPRECIEREA CREANȚELOR	16	0	0	0	0
Clienți (ct.491)	17				0
Decontări în cadrul grupului și cu asociații (ct.495)	18				0
Debitori diverși (ct.496)	19				0
IV. PROVIZIOANE PENTRU DEPRECIEREA CONTURILOR DE TREZORERIE	20	0	0	0	0
Provizioane pentru deprecierea investițiilor financiare la societăți din cadrul grupului (ct.591)	21				0
Alte provizioane pentru conturi de trezorerie (ct.592+593+595+596+598)	22				0
<b>TOTAL GENERAL (rd.01+07+16+20)</b>	23		0		

Detalii:

Administrator,  
Numele și prenumele  
LIVIU JALBA

Întocmit,

Verificat,  
SIMONA BICA

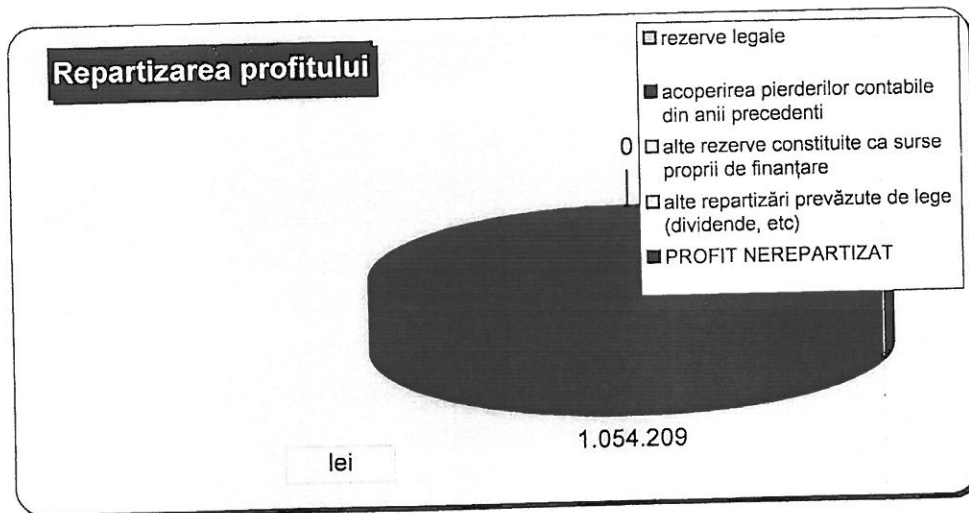



### Repartizarea profitului

in lei

Denumirea indicatorilor	Nr	1	Corelatie F20
A	B	1	
REPARTIZARI DIN PROFIT (rd.02 la 05)	1	0	0
rezerve legale	2		OK!
acoperirea pierderilor contabile din anii precedenti	3		
alte rezerve constituite ca surse proprii de finanțare	4	0	
alte repartizări prevăzute de lege (dividende, etc)	5		
dividende de platit - total (rd.07 la 11), din care :	6	0	
dividende cuvenite altor societati	7		
dividende cuvenite APAPS	8		
dividende cuvenite SIF	9		
dividende cuvenite actionarilor	10	0	
dividende cuvenite societatilor cooperatiste	11		
PROFIT NEREPARTIZAT	12	1.054.209	

Detalii:



Administrator,  
Numele și prenumele  
LIVIU JALBA  
Semnătura și ștampila

*[Handwritten signature and circular stamp]*

Întocmit,

Verificat,  
SIMONA BICA


*[Handwritten signature]*

## Analiza rezultatului din exploatare

lei

Denumirea indicatorilor	Nr	Realizat la 31.12.2010	Realizat la 31.12.2011
A	B		
Cifra de afaceri netă	1	723.280	1.924.897
Costul bunurilor vândute și al serviciilor prestate (rd.3 + 4 + 5)	2	<b>3.436.046</b>	<b>4.033.748</b>
Cheltuielile activității de bază	3	3.436.046	4.033.748
Cheltuielile activității auxiliare	4		0
Cheltuielile indirecte de producție	5		0
Rezultatul brut aferent cifrei de afaceri nete (rd.1-2)	6	<b>-2.712.766</b>	<b>-2.108.851</b>
Cheltuielile de desfacere	7		0
Cheltuieli generale de administrație	8		0
Alte venituri din exploatare	9	2.651.382	3.478.156
Rezultatul din exploatare (rd.6 - 7 - 8 + 9)	10	<b>-61.384</b>	<b>1.369.305</b>

Detalii:



Vânzări de mărfuri: lei

	2010	2011
ct.607	0	0
ct.707	0	0
Profit brut	0	0
marja com	Nu e cazul	Nu e cazul

Administrator,  
Numele și prenumele  
LIVIU JALBA  
Semnătura și ștampila

Ștampila:

Întocmit,  
Verificat,  
SIMONA BICA

## Situția creanțelor și a datoriilor

în lei

CREANTE	Nr. Rd.	Sold la sfarsitul anului (col.2+3)	Termen de lichidare sub 1 an	Termen de lichidare peste un an
Creante legate de participatii sume datorate de filiale ; interese de participare ; dobânzi (ct.261,262,263,265)	1	0		0
Imprumuturi acordate pe termen lung și dobânzi aferente (ct.2673,2674)	2	0		0
Acțiuni proprii - active imobilizate (ct.2677)	3	0		0
Alte creante imobilizate (altele din ct.267decât 2673,2674,2677-296)	4	0	0	0
<b>I. CREANTE DIN ACTIVE IMOBILIZATE - TOTAL (rd.01 la 04)</b>	5	0	0	0
Furnizori debitori (ct.409)	6	0	0	0
Clienți (ct.411+4123+418)	7	350.886	350.886	0
Creante personal si asigurari sociale (ct.425+4282+431+437+4382)	8	4.993	4.993	0
Impozit pe profit (ct.441)	9	0		0
Taxa pe valoarea adaugata (ct.4424+4428)	10	412.208	412.208	0
Alte creante cu statul si institutii publice (ct.444,445,446,447,4482)	11	0	0	0
Decontari cu grupul și alte creanțe (ct.451)	12	0		0
Decontari din operatii in participatie (ct.452)	13	0		0
Debitori diversi (ct.456+4582+461+473-491-495+5187)	14	0		0
<b>II. CREANTE DIN ACTIVE CIRCULANTE - TOTAL (rd. 06 la 14)</b>	15	768.087	768.087	0
		0		0
<b>III. CHELTUIELI INREGISTRATE IN AVANS (ct.471)</b>	16			
<b>TOTAL CREANTE (rd. 05+15+16)</b>	17	768.087	768.087	0
DATORII <sup>x)</sup>	Nr. Crt.	Sold la sfarsitul anului	sub 1 an	1 - 5 ani
Imprumuturi din emisiuni de obligatiuni (ct.161)	18	0		
Credite bancare pe termen lung (ct.162 fără 1622)	19			
Credite bancare pe termen lung nerambursate la scadenta (ct.1622)	20	0		
Datorii ce privesc imobilizările financiare (ct.166)	21	0		

Credite bancare pe termen scurt (ct.512+519, fără 519)	22	0	0	
Dobanzi (ct.168+5186+5198)	23	0		
Alte imprumuturi si datorii financiare (ct.167+509)	24	0		
<b>TOTAL DATORII FINANCIARE SI ASIMILATE (rd. 18 la 24)</b>	25	0	0	
Furnizori (ct.401+403+404+405+408)	26	121.076	121.076	
Clients creditorii (ct.419)	27	0		
Datorii cu personalul si asigurarile sociale (ct.421+423+424+425+426+427+4281+431+437+438)	28	7.641	7.641	
Impozit pe profit (ct.441)	29	201.395	201.395	
Taxa pe valoarea adaugata (ct.4423+4428)	30	0	0	
Alte datorii fata de stat si institutiile publice (ct.444+445+446+447+4481)	31	2.771.008	2.771.008	
Decontări cu grupul si alte conturi cu asociati (ct.451+452+455+456+457+458+481+482)	32	4.800.000	4.800.000	
Creditori diversi (ct.462+473)	33	0		
<b>ALTE DATORII - TOTAL (rd.26 la 33)</b>	34	7.901.120	7.901.120	0
Venituri inregistrate in avans (ct.472)	35	0		
<b>TOTAL DATORII (rd. 25+34+35)</b>	36	7.901.120	7.901.120	0

x) Menționăm următoarele informații:

clauze legate de achitarea datoriilor și ratele dobânzii aferente: → Nu sunt clauze speciale

datoriile pentru care s-au depus garanții sau au fost efectuate ipotecări: → Nu sunt depuse garanții sau ipoteci

valoarea obligațiilor pentru care s-au constituit provizioane: → Nu sunt constituite provizioane pentru datoriile societății


daca sunt se spune ce reprezintă

venituri înregistrate în avans → Nu sunt înregistrate astfel de venituri

5021

Suma de lei înregistrată în contul 471, cheltuieli în avans reprezintă cheltuielile cu dobânda aferente contractelor de leasing.

Administrator,  
Numele și prenumele  
LIVIU JALBA  
Semnătura și ștampila



Întocmit,

Verificat,  
SIMONA BICA



## Principii, politici și metode contabile

Evaluarea posturilor din prezenta situație financiară simplificată, s-a efectuat în conformitate cu următoarele principii contabile:

1. **principiul continuității activității:** s-a ținut cont de faptul că societatea își va continua în mod normal funcționarea în viitorul previzibil;
2. **principiul permanenței metodelor:** Au fost aplicate aceleași reguli, metode, norme, privind evaluarea, înregistrarea și prezentarea în contabilitate a elementelor patrimoniale, asigurând comparabilitatea în timp a informațiilor contabile.
3. **principiul prudenței:** Au fost luate în considerare numai profiturile recunoscute până la data închiderii exercițiului financiar;  
s-a ținut seama de toate obligațiile previzibile și pierderile potențiale și au fost făcute ajustări de valoare ținând seama de toate depreciările posibile indiferent de modul cum acestea ar fi influențat rezultatul financiar;
4. **principiul independenței exercițiului:** La determinarea rezultatului s-au luat în calcul toate veniturile și cheltuielile indiferent de data încasării sumelor, respectiv, data efectuării plăților;
5. **principiul evaluării separate a elementelor de activ și de pasiv:** au fost înregistrate toate elementele de activ și pasiv, și eventual ulterior s-au efectuat compensări legale;
6. **principiul intangibilității:** bilanțul de deschidere corespunde cu cel de închidere;
7. **principiul necompensării:** nu s-au efectuat compensări între venituri și cheltuieli, ori între active și pasive, altele decât cele permise de lege.

**Politici contabile semnificative:** Situațiile financiare sunt întocmite și exprimate în lei; Cheltuielile cu reparația sau întreținerea mijloacelor fixe au fost efectuate pentru a restabili sau a menține valoarea acestor active, ele au fost recunoscute în contul de profit și pierdere la data efectuării lor, în timp ce cheltuielile efectuate în scopul îmbunătățirii performanțelor tehnice au fost capitalizate și amortizate pe perioada rămasă. Stocurile sunt exprimate la costul istoric (de achiziție). Costul stocurilor se bazează pe principiul FIFO (primul intrat, primul ieșit). Conturile de creanțe și datorii, sunt exprimate la valoarea lor recuperabilă, respectiv, de plată. Provizioanele sunt recunoscute în bilanț atunci când apare pentru Societate o obligație legală sau constructivă, legată de un eveniment trecut și este probabil ca în viitor să fie necesară consumarea unor resurse economice pentru a stinge această datorie.

**Societăți afiliate:** Nu este cazul  
Dividendele sunt recunoscute ca datorie în perioada în care este aprobată repartizarea lor.

### Alte informații contabile:

Evaluarea elementelor de activ și pasiv cu ocazia inventarierii s-a făcut la valoarea actuală (de inventar) stabilită în funcție de utilitatea bunului, starea acestuia și prețul pieții. Cu ocazia inventarierii și a controalelor au fost stabilite lipsuri în sumă de 0 lei. Din care imputate persoanelor vinovate 0 lei, respectiv pe costuri ca perisabilități și scăzăminte normale 0 lei. Societatea nu a fost controlată de organele abilitate 0 lei

Administrator,  
Numele și prenumele  
LIVIU JALBA  
Semnătura și stampila

Întocmit,

Verificat,  
SIMONA BICA

Nota 7

**Acțiuni și obligațiuni  
Capitalul social**

1. La 31 dec 2011, capitalul social al societății era de 9230000  
din care vărsat 0 lei  
nevărsat 9.230.000  
0

nr.	lei
Acțiuni/Părți	Valoare/unit

2. Numărul și valoarea totală a acțiunilor emise (părți sociale):

Acțiuni răscumpărabile  
Acțiuni emise în cursul exercițiului financiar  
Obligațiuni emise

Nu este cazul

3. Modificări suferite de capitalul social față de începutul exercițiului financiar

4. În cursul exercițiului financiar nu au fost achiziționate/emise/distribuite acțiuni proprii \*)  
\*) numai pentru societățile pe acțiuni

5. Nu au fost incluse rezerve (prin repartizarea profitului) în capitalurile proprii.

6. Structura acționarilor / asociaților:

Nume	Acțiuni /Părți sociale	Valoare lei	Procent din total
cf. Statut/Contract	nr. buc.		%
Total	0	0	0

Administrator,  
Numele și prenumele  
LIVIU JALBA  
Semnătura și stampila

Verificat,  
SIMONA BICA

Întocmit,



Nota 9

Curs valutar: 1 euro 4,2848 4,3947  
1 dolar american 3,2045 3,3393

STRUCTURA BILANȚIERĂ	31.dec.10	31.dec.11
Active imobilizate	12.101.336	22.771.021
Active circulante	3.248.800	787.100
Active regularizate	5.021	0
<b>Total activ</b>	<b>15.355.157</b>	<b>23.558.121</b>
Capital propriu	11.889.593	15.657.001
Provizioane și regularizari	0	0
Datorii	3.465.564	7.901.120
<b>Total pasiv</b>	<b>15.355.157</b>	<b>23.558.121</b>

DIFERENTE

**1. Indicatori de LICHIDITATE**

Lichiditatea generală =

Active circulante / Datorii curente

2010	2011
------	------

0,94	0,10
------	------

Rata solvabilității generale =

Capital propriu / Pasive totale

77,43	66,46
-------	-------

**2. Indicatorul GRADULUI DE ÎNDATORARE**

Raportul dintre:

Datorii pe TS / Pasive totale

22,57	33,54
-------	-------

**3. Indicatori de activitate**

Viteza de rotație a activelor totale:

Cifra de afaceri / Total active

2010	2011
0,05	0,08

**Indicatori economico-financiari**

Bilanț în valută	Euro		Dolar	
	31.dec.10	31.dec.11	31.dec.10	31.dec.11
Active imobilizate	2.824.248	5.181.473	3.776.357	6.819.100
Active circulante	758.215	179.102	1.013.824	235.708
Active regularizate	1.172	0	1.567	0
<b>Total activ</b>	<b>3.583.634</b>	<b>5.360.575</b>	<b>4.791.748</b>	<b>7.054.808</b>
Capital propriu	2.774.830	3.562.701	3.710.280	4.688.708
Provizioane și regularizari	0	0	0	0
Datorii	808.804	1.797.875	1.081.468	2.366.101
<b>Total pasiv</b>	<b>3.583.634</b>	<b>5.360.575</b>	<b>4.791.748</b>	<b>7.054.808</b>

**4. Indicatori de RENTABILITATE**

Rata rentabilității economice =

Profit brut / Capital permanent

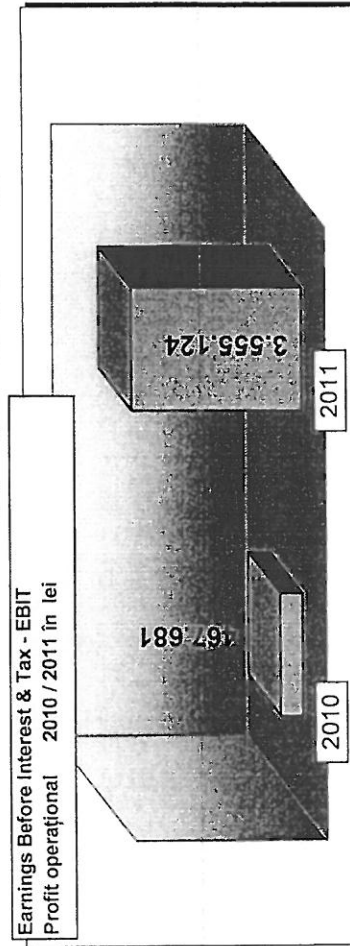
2010	2011
------	------

0,23	9,99
------	------

Marja brută din vânzări de mărfuri:

Profit brut din vânzări/Cifra de afaceri

0,00	0,00
------	------



Un produs Best 2005®

*ste*

## ALTE INFORMAȚII

## 10.1 SITUAȚIA STOCURILOR ȘI A PRODUCTIEI ÎN CURS DE EXECUȚIE

in lei

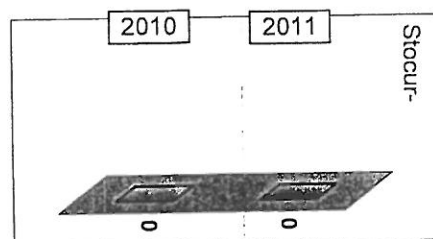
ELEMENTE DE STOCURI	Nr. Rd.	Sold la	
		inceputul anului	sfarsitul anului
Materii prime (ct. 301 +/- 308)	1		
Materiale consumabile (ct. 302 +/- 308)	2		
Obiecte de inventar in depozit (ct. 303)	3	0	0
Productie in curs de executie (ct. 331 +332)	4		
Semifabricate, produse finite, produse reziduale (ct. 341 + 345 + 346 + +/- 348)	5		
Stocuri aflate la terti (ct. 351+354+356+357+358)	6		
Animale (ct. 361 +/- 368)	7		
Marfuri si ambalaje (ct. 371 +/- 378-4428**+381+/-3)	8	0	0
TOTAL STOCURI (rd.01 la 08)	9	0	0

F10

Comentariu:

Metoda de evaluare a stocurilor este aceeași ca în exercițiul anterior: FIFO.

La finele exercițiului nu există stocuri gajate în contul datoriilor.



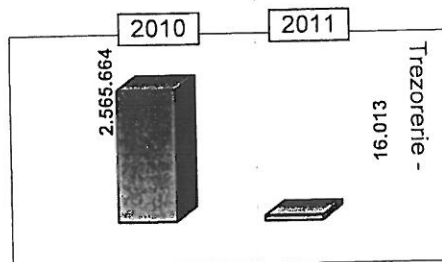
## 10.2 NUMERAR ȘI ECHIVALENTE

ELEMENTE DE TREZORERIE	Nr. Rd.	Sold la	
		inceputul anului	sfarsitul anului
Conturi la banci	1	2.565.664	14.466
Numerar in casierie	2		1.547
Alte disponibilitati banesti	3	0	0
TOTAL		2.565.664	16.013

Corelație rd.8,11 și 14 din F10

Societatea nu deține filiale și nu deține împreună cu alte societăți, titluri de participare strategice.  
Nu există creanțe sau datorii respectiv, venituri sau cheltuieli care să fi fost evidențiate inițial într-o monedă străină.

Nu s-au înregistrat activități extraordinare.



Administrator,  
Numele și prenumele  
LIVIU JALBA  
Semnătura și ștampila



Verificat,  
SIMONA BICA


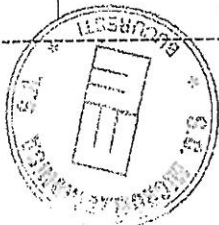
Intocmit,

## Balanta de verificare

Pentru perioada Ianuarie - Decembrie

Pagina - 1

Cont	Sold init D	Sold init C	Rulaj deb.	Rulaj cre.	Total suma D	Total suma C	Sold debit	Sold credit
1012		9.230.000,00				9.230.000,00		9.230.000,00
1061		1.846.000,00				1.846.000,00		1.846.000,00
1068		423.893,96		9.698,72		433.592,68		433.592,68
121		9.698,72	4.448.847,76	5.493.357,97	4.448.847,76	5.503.056,69		1.054.208,93
129			9.698,72	9.698,72	9.698,72	9.698,72		
131		380.000,00	405.500,00	25.500,00	405.500,00	405.500,00		
1511								
1518								
		11.889.592,68	4.864.046,48	5.538.255,41	4.864.046,48	17.427.848,09		12.563.801,61
		-----	-----	-----	-----	-----	-----	-----
		11.889.592,68		674.208,93		12.563.801,61		12.563.801,61
		-----	-----	-----	-----	-----	-----	-----
2050	94.089,00				94.089,00		94.089,00	
2051	383.361,00				383.361,00		383.361,00	
2111	8.370.291,00				8.370.291,00		8.370.291,00	
2121	982.000,00				982.000,00		982.000,00	
2122	1.854.576,00				1.854.576,00		1.854.576,00	
2131	4.602.231,53		451,47		4.602.683,00		4.602.683,00	
2132	564.942,41		24.893,59		589.836,00		589.836,00	
2135			7.303.675,40		7.303.675,40		7.303.675,40	
2137			5.525.000,00		5.525.000,00		5.525.000,00	
2141	384.760,26		5.289,05		390.049,31		390.049,31	
2148	169.861,00				169.861,00		169.861,00	
2149	324.675,00			206.802,00	324.675,00	206.802,00	117.873,00	
2311			7.303.675,40	7.303.675,40	7.303.675,40	7.303.675,40		
2312			5.525.000,00	5.525.000,00	5.525.000,00	5.525.000,00		
2321			4.615.947,10	4.615.947,10	4.615.947,10	4.615.947,10		
2322								
262	3.804,75		4.267,50	8.072,25	8.072,25	8.072,25		
2805		124.573,00		181.569,00		306.142,00		306.142,00
2812		1.481.363,00		309.258,00		1.790.621,00		1.790.621,00
2813		3.632.378,00		333.618,00		3.965.996,00		3.965.996,00
2814		394.942,00	206.802,00	292.314,00	206.802,00	687.256,00		480.454,00
2815				1.069.060,00		1.069.060,00		1.069.060,00




## Balanta de verificare

Pentru perioada Ianuarie - Decembrie

Pagina - 2

Cont	Sold init D	Sold init C	Rulaj deb.	Rulaj cre.	Total suma D	Total suma C	Sold debit	Sold credit
	17.734.591,95	5.633.256,00	30.515.001,51	19.845.315,75	48.249.593,46	25.478.571,75	30.383.294,71	7.612.273,00
	12.101.335,95		10.669.685,76		22.771.021,71		22.771.021,71	
3011			5.255,46	5.255,46	5.255,46	5.255,46		
3012			69.416,43	69.416,43	69.416,43	69.416,43		
			74.671,89	74.671,89	74.671,89	74.671,89		
401		16.227,28	1.333.313,04	1.438.161,27	1.333.313,04	1.454.388,55		121.075,51
404		3.427.840,00	3.528.090,80	100.250,80	3.528.090,80	3.528.090,80		
4041			7.303.675,40	7.303.675,40	7.303.675,40	7.303.675,40		
4042			5.539.854,11	5.539.854,11	5.539.854,11	5.539.854,11		
411	35.156,17		5.584.298,50	5.268.568,39	5.619.454,67	5.268.568,39	350.886,28	
421			310.592,00	310.592,00	310.592,00	310.592,00		
423			225,00	225,00	225,00	225,00		
4311		3.723,00	49.168,00	49.095,00	49.168,00	52.818,00		3.650,00
4312		1.948,00	25.008,00	24.908,00	25.008,00	26.856,00		1.848,00
4313		962,00	12.358,00	12.309,00	12.358,00	13.271,00		913,00
4314		1.023,00	13.118,00	13.066,00	13.118,00	14.089,00		971,00
4315		37,00	485,00	484,00	485,00	521,00		36,00
43112	6.994,00			2.001,00	6.994,00	2.001,00	4.993,00	
4371		90,00	1.183,00	1.181,00	1.183,00	1.271,00		88,00
4372		98,00	1.250,00	1.245,00	1.250,00	1.343,00		93,00
4373		45,00	589,00	588,00	589,00	633,00		44,00
441		8.837,92	8.838,00	201.395,08	8.838,00	210.233,00		201.395,00
4423			342.612,41	342.612,41	342.612,41	342.612,41		
4424	640.985,61		113.834,56	342.612,48	754.820,17	342.612,48	412.207,69	
4426			233.917,40	233.917,40	233.917,40	233.917,40		
4427			462.695,25	462.695,25	462.695,25	462.695,25		
444		2.538,00	29.620,00	28.983,00	29.620,00	31.521,00		1.901,00
445				2.769.106,67		2.769.106,67		2.769.106,67
446		2.150,00	46.789,66	44.639,66	46.789,66	46.789,66		
4471		45,00	45,00		45,00	45,00		
451			7.511.350,93	7.511.350,93	7.511.350,93	7.511.350,93		
455			5.784.425,66	10.584.425,66	5.784.425,66	10.584.425,66		4.800.000,00



## Balanta de verificare

Pentru perioada Ianuarie - Decembrie

Pagina - 3

Cont	Sold init D	Sold init C	Rulaj deb.	Rulaj cre.	Total suma D	Total suma C	Sold debit	Sold credit
461			4.696.016,40	4.696.016,40	4.696.016,40	4.696.016,40		
462			168.978,00	168.978,00	168.978,00	168.978,00		
471	5.021,03		77.252,58	82.273,61	82.273,61	82.273,61		
472			373.129,74	3.466.328,27	373.129,74	3.466.328,27		3.093.198,53
	688.156,81	3.465.564,20	43.552.713,44	51.001.538,79	44.240.870,25	54.467.102,99	768.086,97	10.994.319,71
		2.777.407,39		7.448.825,35		10.226.232,74		10.226.232,74
5121	1.480.475,72		11.627.074,81	13.090.084,91	13.107.550,53	13.090.084,91	17.465,62	
5124	1.085.188,40		17.915.518,63	19.000.707,03	19.000.707,03	19.000.707,03		
5311			447.887,16	446.340,14	447.887,16	446.340,14	1.547,02	
5314			22.598,71	22.598,71	22.598,71	22.598,71		
581			3.774.078,61	3.774.078,61	3.774.078,61	3.774.078,61		
	2.565.664,12		33.787.157,92	36.333.809,40	36.352.822,04	36.333.809,40	19.012,64	
	2.565.664,12			2.546.651,48	19.012,64		19.012,64	
601			74.671,89	74.671,89	74.671,89	74.671,89		
604			29.421,47	29.421,47	29.421,47	29.421,47		
605			138.981,21	138.981,21	138.981,21	138.981,21		
611			526.001,06	526.001,06	526.001,06	526.001,06		
623			25.230,04	25.230,04	25.230,04	25.230,04		
624			116.124,43	116.124,43	116.124,43	116.124,43		
625			109.386,23	109.386,23	109.386,23	109.386,23		
626			49.223,43	49.223,43	49.223,43	49.223,43		
627			22.439,07	22.439,07	22.439,07	22.439,07		
628			343.427,49	343.427,49	343.427,49	343.427,49		
635			33.431,00	33.431,00	33.431,00	33.431,00		
641			312.976,00	312.976,00	312.976,00	312.976,00		
6451			49.421,00	49.421,00	49.421,00	49.421,00		
6452			1.769,00	1.769,00	1.769,00	1.769,00		
6453			12.309,00	12.309,00	12.309,00	12.309,00		
658			0,15	0,15	0,15	0,15		
6583			3.116,52	3.116,52	3.116,52	3.116,52		
664			8.072,25	8.072,25	8.072,25	8.072,25		
665			190.683,80	190.683,80	190.683,80	190.683,80		
666			5.250,00	5.250,00	5.250,00	5.250,00		

## Balanta de verificare

Pentru perioada Ianuarie - Decembrie

Pagina - 4

Cont	Sold init D	Sold init C	Rulaj deb.	Rulaj cre.	Total suma D	Total suma C	Sold debit	Sold credit
6811			2.185.819,00	2.185.819,00	2.185.819,00	2.185.819,00		
6812								
691			201.395,00	201.395,00	201.395,00	201.395,00		
			4.439.149,04	4.439.149,04	4.439.149,04	4.439.149,04		
704			1.490.060,25	1.490.060,25	1.490.060,25	1.490.060,25		
706			434.836,94	434.836,94	434.836,94	434.836,94		
758			3.002,12	3.002,12	3.002,12	3.002,12		
765			56.791,01	56.791,01	56.791,01	56.791,01		
766			33.513,98	33.513,98	33.513,98	33.513,98		
770								
774			3.475.153,67	3.475.153,67	3.475.153,67	3.475.153,67		
			5.493.357,97	5.493.357,97	5.493.357,97	5.493.357,97		



Handwritten signature and a circular stamp of Microelectronica S.A.

Handwritten initials 'MF'.